

ASYMMETRIC SPINNAKER
GENNAKER & CODE ZERO

Immagazzinatori

design by Facnor

FX+

BELLI / MANEGGEVOLI / LEGGERI




Molteplici sistemi di aggancio

Possibilità d'installare una puleggia di riduzione (dettagli sul retro)



Protezione antiurto per cursore

(inclusa nel kit standard)
in neoprene, contrassegno fosforescente



Profilo in carbonio

Corpo meccanismo robusto
Puleggia dentata /
cursore monoblocco



Assemblaggio vela/meccanismi più affidabile

Chiusura a molla integrata*; Dispositivo ergonomico
Design esclusivo "by Facnor"
*eccetto FX+900 (perno con testa)



Semplicità d'uso

Perno a sgancio rapido, impossibile da perdere, acciaio inox



Posizionamento cima facilitato

Grazie ad una scanalatura presente sul bordo della puleggia dentata

Regolazione guida cima perfezionata

Guida cima orientabile a 360°



Versatilità


Attacchi alti e bassi modulabili a seconda del tipo di fissaggio (vedi retro)

Nuova gamma d'immagazzinatori FX+

Nuovo FX+

Pulegge dentate di grandi dimensioni per una migliore sicurezza

Modello FX+	FX+900	FX+1500	FX+2500	FX+4500	FX+7000	FX+12000	FX+20000
Lunghezza (m)	6 - 10.5 m	10 - 12 m	12 - 14 m	13 - 16 m	16 - 20 m	+20 m	+25 m
Barca (piedi)	20 - 30'	30 - 40'	40 - 45'	42 - 55'	55 - 70'	+70'	+82'
Superf. Gennaker / Code zero	30 m ² 322 ft ²	55 m ² 590 ft ²	90 m ² 969 ft ²	140 m ² 1500 ft ²	250 m ² 2690 ft ²	350 m ² 3770 ft ²	+500 m ² +5380 ft ²
SWL*	0.9 T	1.5 T	2.5 T	4.5 T	7 T	12 T	20 T



Attacchi & accessori opzionali

Cime impiombate SR di qualità per un'aderenza ottimale ed un'impionatura di spessore non eccessivo

Modello SR / FX+	SR06	SR08	SR10	SR12+
Rif FX+	900	1500 / 2500	4500 / 7000	12000 / 20000
Ø (mm) x lunghezza (m)	6 x 12 o 16	8 x 16 o 20	10 x 20 o 32	su richiesta



Passacavi doppi per candelieri TSL Ideale per un'installazione rapida.

Modello TSL	TSL25	TSL28
Ø Candeliera (mm)	25	28



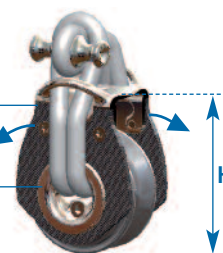
Fissaggio con nastro in velcro facilmente removibile

Pulegge di riduzione SB apribili in carbonio

Rotazione agevole in presenza di carichi elevati.

Modello SB	SB2500	SB4500	SB7000
Rif FX+	2500	4500	7000
Ø Puleggia (mm)	50	57	64
Altezza (mm)	77	84	93
Peso (g)	281	341	429
SWL*	2,5T	4,5T	7T

Dischi rotanti in carbonio
Puleggia apribile
Puleggia (cuscinetto stagno a rullini)



Paranchi frizione SSH inox Compatti e dotati di perno a sgancio rapido.

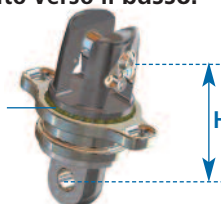
Modello SSH	SSH1500	SSH2500	SSH4500	SSH7000
Rif FX+	1500	2500	4500	7000
Altezza (mm)	49	62	70	84
Peso (g)	113	200	320	471



Redance Spi asimmetrico FAST Punto di mura rotante, avvolgimento della vela dall'alto verso il basso.

Modello FAST	FAST2500	FAST4500	FAST7000
Rif FX+	2500	4500	7000
Altezza (mm)	82	92	119
Peso (g)	426	581	1114


Punto di mura girevole a 360° su sfere torlon



Redance FCI in acciaio & FC in alluminio

Per cavo antitorione. Adattamento perfetto ai meccanismi per una trasmissione efficace della rotazione.

Modello	FCI1500	FCI2500	FCI4500	FC7000
Rif FX+	1500	2500	4500	7000
Ø Cavo (mm)	8	12	12/14/16	16/18/20
per perno Ø (mm)	8	10	12	14



* Per SWL s'intende il carico massimo di lavoro supportabile, oltre il quale possono verificarsi deformazioni irreversibili. Tale carico presenta un coefficiente di sicurezza di circa 2, a seconda dei modelli, in rapporto al carico di rottura.